



УПРАВЛЕНИЕ ФЕДЕРАЛЬНОЙ
СЛУЖБЫ ГОСУДАРСТВЕННОЙ
СТАТИСТИКИ ПО АЛТАЙСКОМУ
КРАЮ И РЕСПУБЛИКЕ АЛТАЙ

ИТОГИ ВЫБОРОЧНОГО НАБЛЮДЕНИЯ КАЧЕСТВА И ДОСТУПНОСТИ УСЛУГ В СФЕРАХ ОБРАЗОВАНИЯ, ЗДРАВООХРАНЕНИЯ И СОЦИАЛЬНОГО ОБСЛУЖИВАНИЯ, СОДЕЙСТВИЯ ЗАНЯТОСТИ НАСЕЛЕНИЯ

за 2023 год

31.07.2024

Алтайский край

СОДЕРЖАНИЕ

Обучение в общеобразовательной организации	4
Оценка работы общеобразовательной организации	5
Распределение лиц в возрасте 16 лет и более, занимающихся поиском работы (подработки)	7
Распределение лиц в возрасте 16 лет и более по причинам и основным требованиям при поиске работы (подработки)	8
Распределение лиц в возрасте 16 лет и более по результатам поиска работы (подработки)	9
Оценка домохозяйствами работы поликлиники, к которой прикреплены члены домохозяйства	11
Домохозяйства, полностью удовлетворенные работой поликлиники, к которой прикреплены	12
Распределение респондентов, обращавшихся за медицинской помощью в медицинские организации	13
Распределение респондентов, получивших в 2022/2023 годах консультацию (проходивших обследование у врачей-специалистов	14
Реабилитация и социальное обслуживание лиц старше трудоспособного возраста и инвалидов	16

1

Образование

ОБУЧЕНИЕ В ОБЩЕОБРАЗОВАТЕЛЬНОЙ ОРГАНИЗАЦИИ

АЛТАЙКРАЙСТАТ

в 2022/2023 учебном году, в процентах

Дети, обучавшиеся
в общеобразовательной
организации

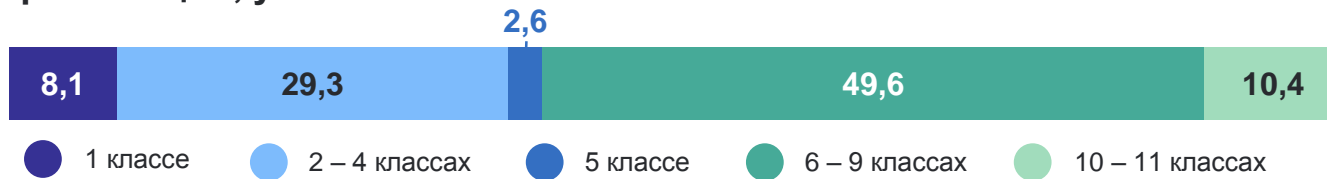
48,4%

Посещали
дополнительные занятия

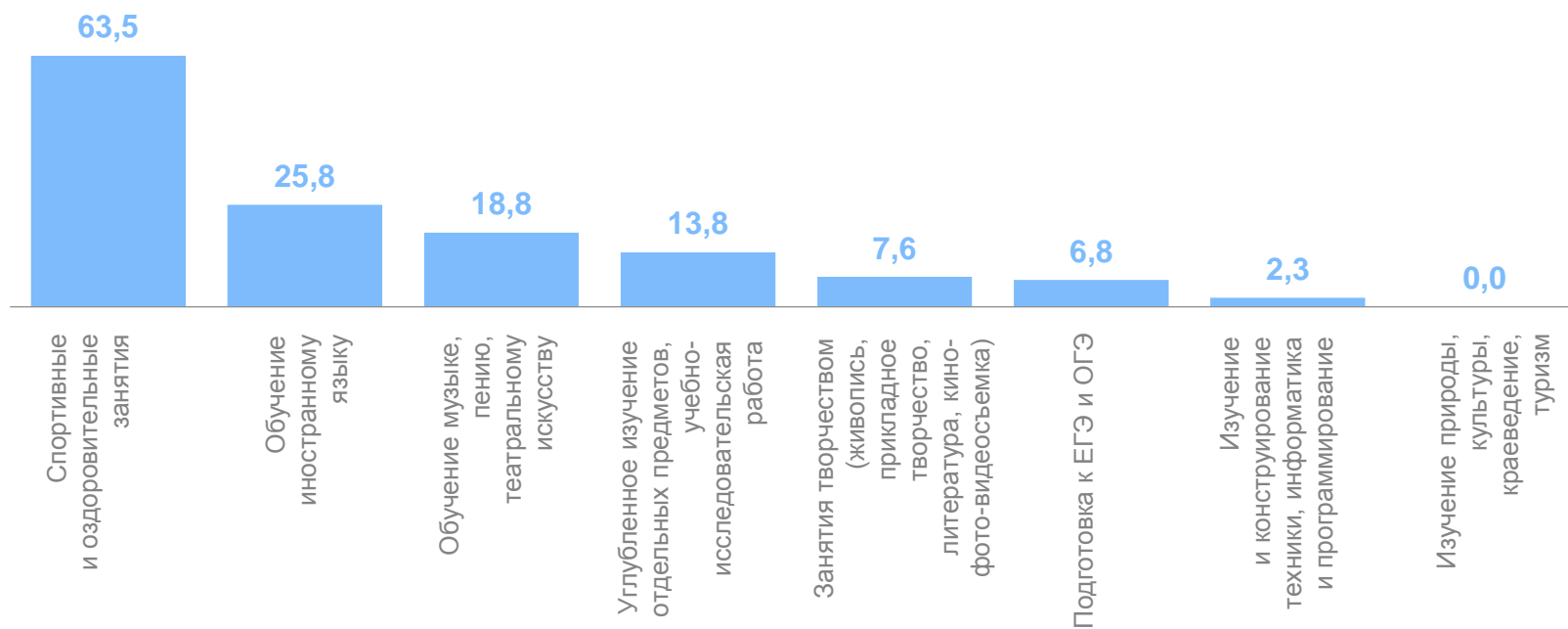
51,6%

Не посещали
дополнительные занятия

Из числа детей, обучавшихся в общеобразовательной организации, учились в



Из числа детей, обучавшихся в общеобразовательной организации посещавших дополнительные занятия, посещали



ОЦЕНКА РАБОТЫ ОБЩЕОБРАЗОВАТЕЛЬНОЙ ОРГАНИЗАЦИИ*

АЛТАЙКРАЙСТАТ

в 2022/2023 учебном году, в процентах

27,8 %

Полностью
удовлетворены

53,6 %

Скорее удовлетворены

9,0 %

Скорее
не удовлетворены

9,6 %


Совершенно
не удовлетворены



* Родителями, дети которых обучались в общеобразовательных организациях.

2

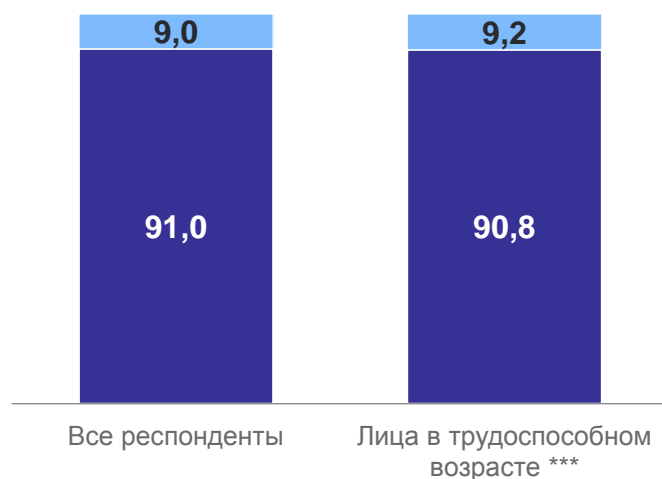
Трудоустройство



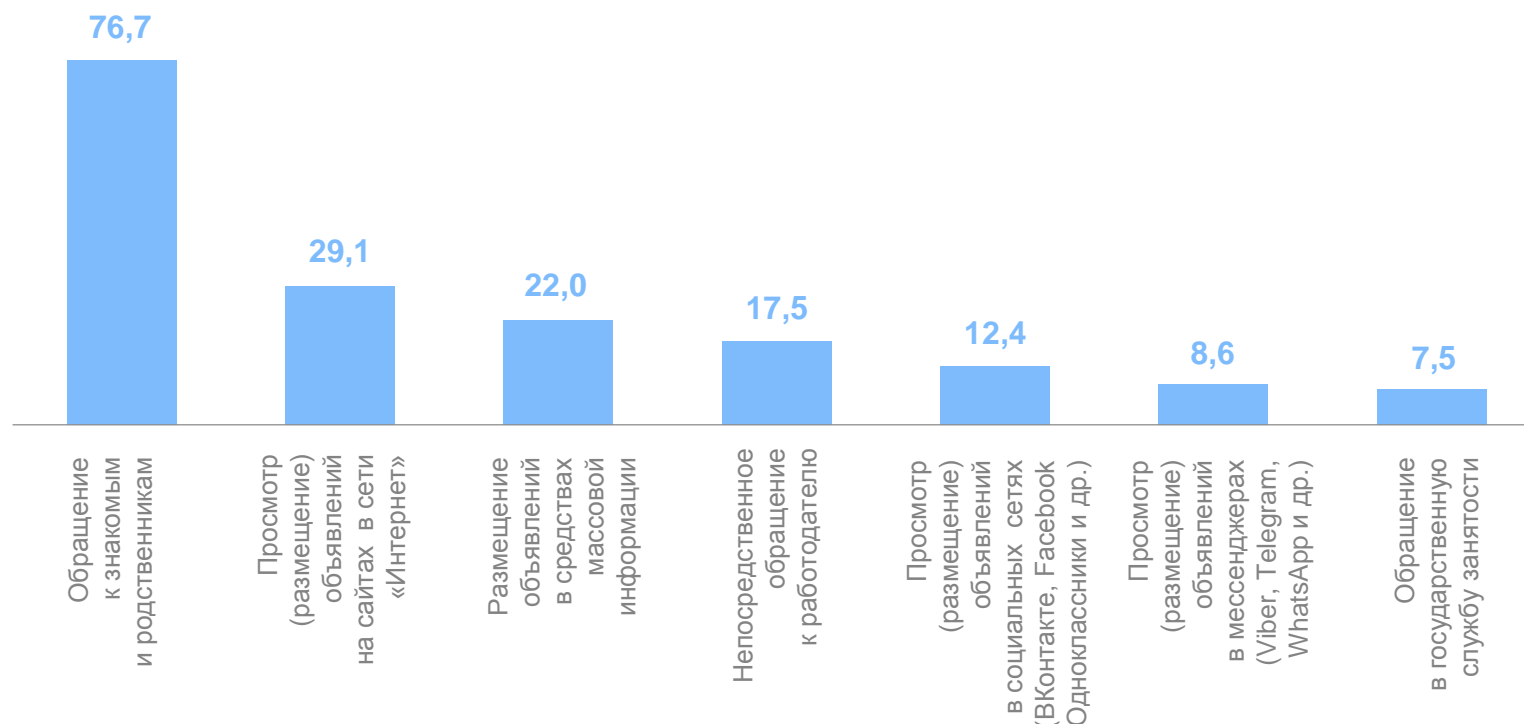
РАСПРЕДЕЛЕНИЕ ЛИЦ В ВОЗРАСТЕ 16 ЛЕТ И БОЛЕЕ*, ЗАНИМАЮЩИХСЯ ПОИСКОМ РАБОТЫ (ПОДРАБОТКИ)

в 2022/2023** годах, в процентах

Респонденты в возрасте 16 лет и более - всего



По способам поиска работы



- Не приходилось заниматься поиском работы (подработки)
- Приходилось заниматься поиском работы (подработки)

*За исключением неработающих лиц, достигших общеустановленного предпенсионного или пенсионного возраста, не желающих иметь посильную работу.

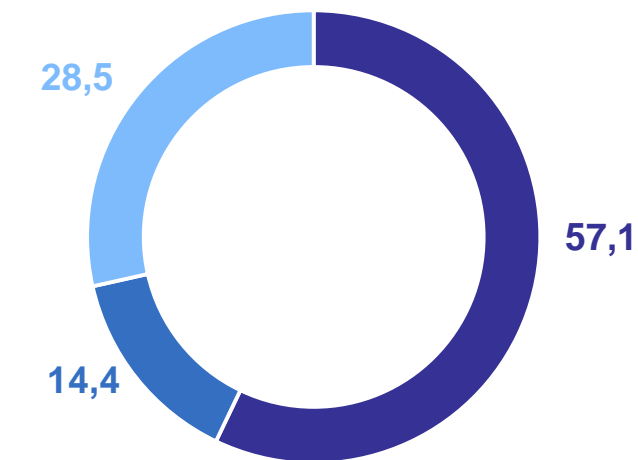
**В первом полугодии 2023 года.

***Лица в возрасте от 16 лет до достижения общеустановленного возраста выхода на пенсию (женщины 56,5 лет и более, мужчины 61,5 лет и более).

РАСПРЕДЕЛЕНИЕ ЛИЦ В ВОЗРАСТЕ 16 ЛЕТ И БОЛЕЕ* ПО ПРИЧИНАМ И ОСНОВНЫМ ТРЕБОВАНИЯМ ПРИ ПОИСКЕ РАБОТЫ (ПОДРАБОТКИ)

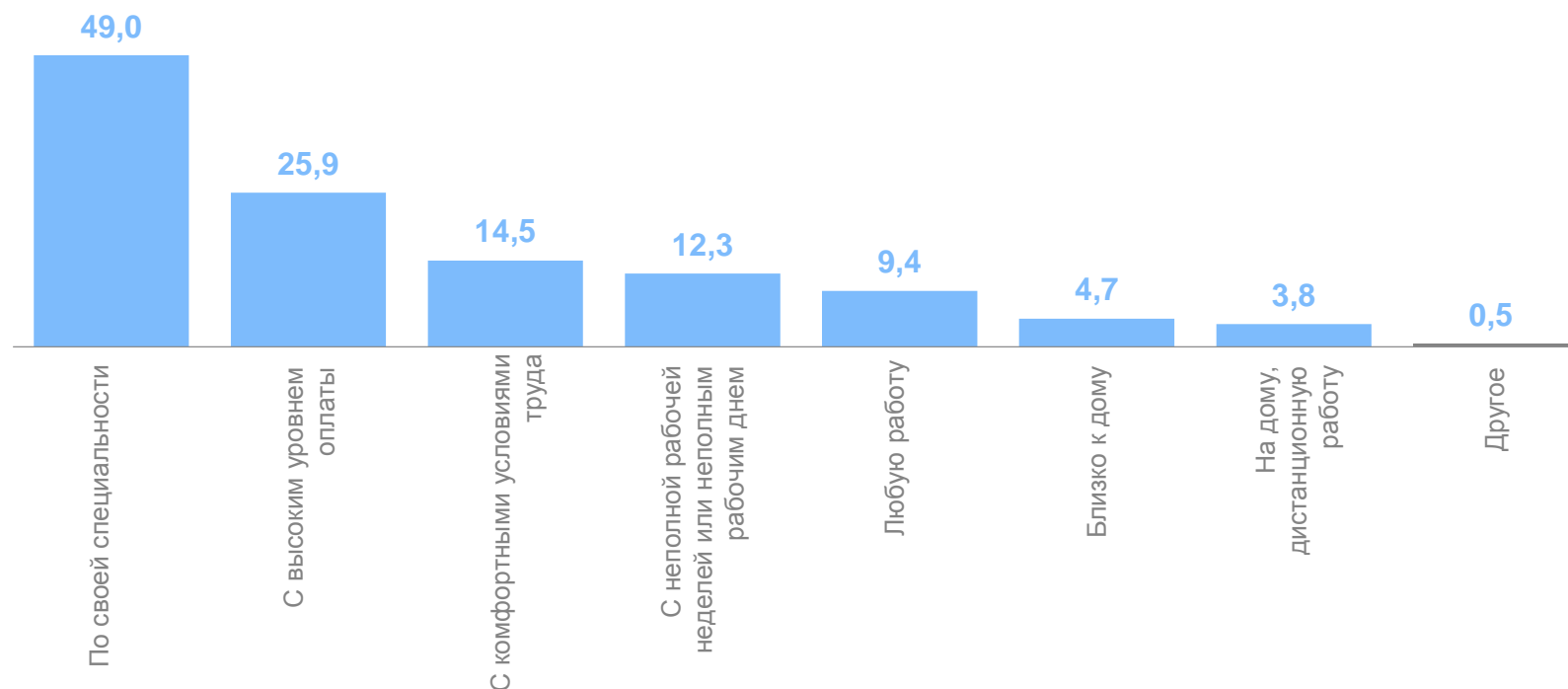
в 2022/2023** годах, в процентах

По причинам поиска работы



- Не имели работы и искали работу
- Имели работу, но искали подработку
- Имели работу, но искали другую

По основным требованиям при поиске работы



*За исключением неработающих лиц, достигших общеустановленного предпенсионного или пенсионного возраста, не желающих иметь посильную работу.

**В первом полугодии 2023 года.

РАСПРЕДЕЛЕНИЕ ЛИЦ В ВОЗРАСТЕ 16 ЛЕТ И БОЛЕЕ* ПО РЕЗУЛЬТАТАМ ПОИСКА РАБОТЫ (ПОДРАБОТКИ)

в процентах

В 2022/2023 годах

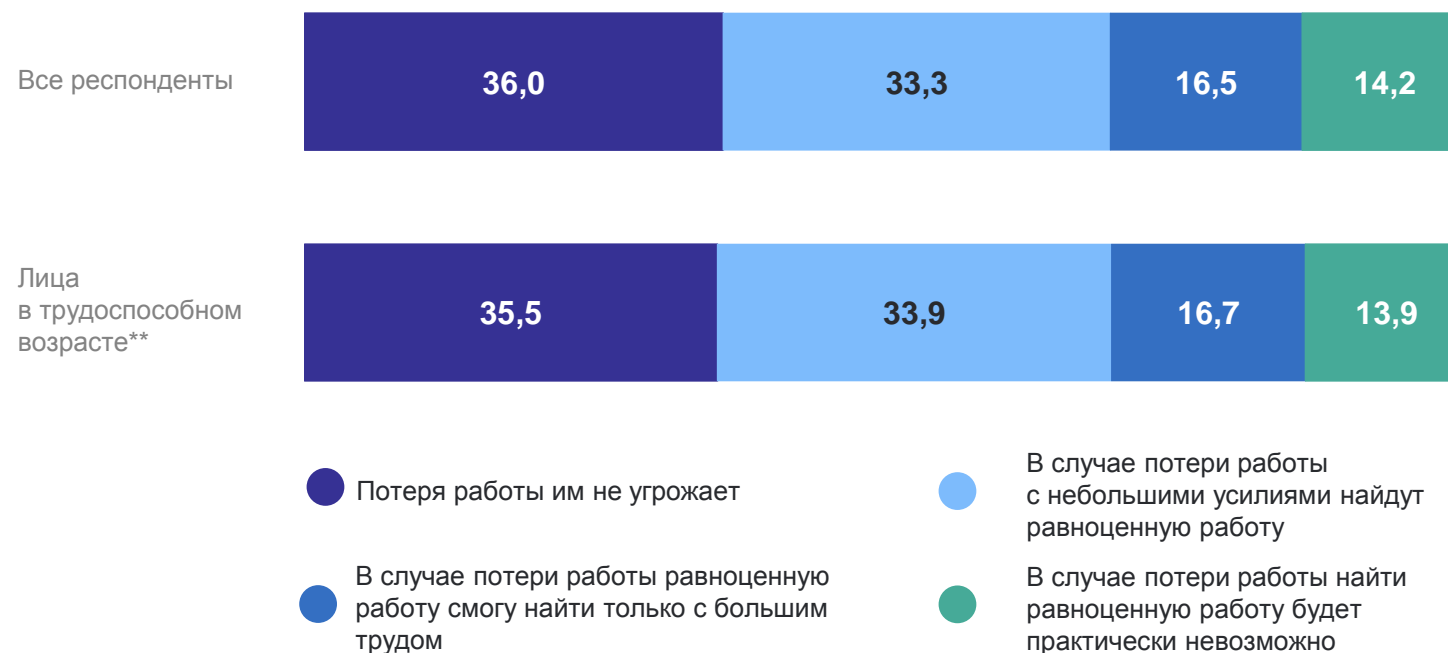
Удалось найти
устраивающую работу

53,4%

Не удалось найти
устраивающую работу

46,6%

Респонденты, имеющие оплачиваемую работу или доходное занятие,
считают



*За исключением неработающих лиц, достигших общеустановленного предпенсионного или пенсионного возраста, не желающих иметь посильную работу.

**Лица в возрасте от 16 лет до достижения общеустановленного возраста выхода на пенсию (женщины 56,5 лет и более, мужчины 61,5 лет и более).

3

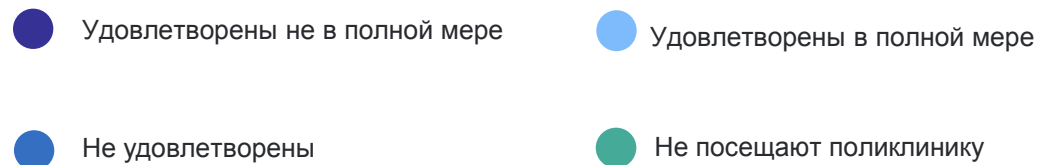
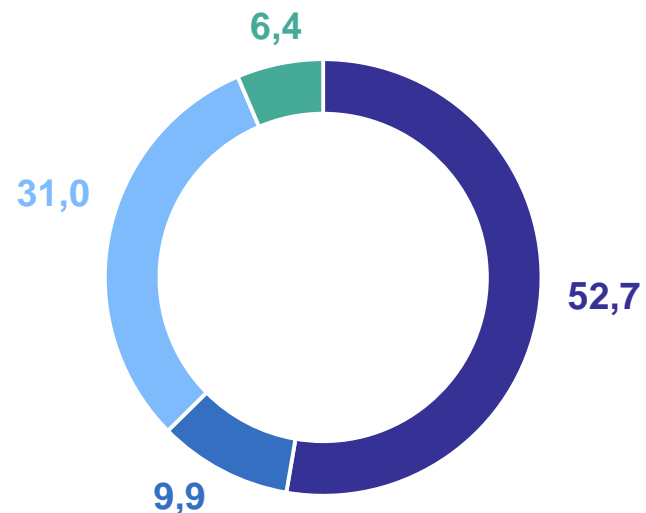
Здравоохранение

ОЦЕНКА ДОМОХОЗЯЙСТВАМИ РАБОТЫ ПОЛИКЛИНИКИ, К КОТОРОЙ ПРИКРЕПЛЕНЫ ЧЛЕНЫ ДОМОХОЗЯЙСТВА

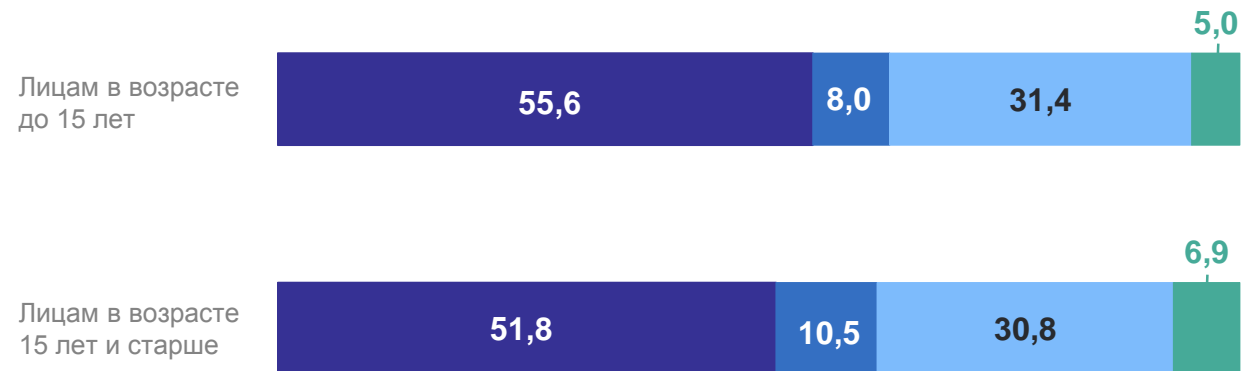
в процентах

Удовлетворенность работой поликлиники (амбулатории)

В целом



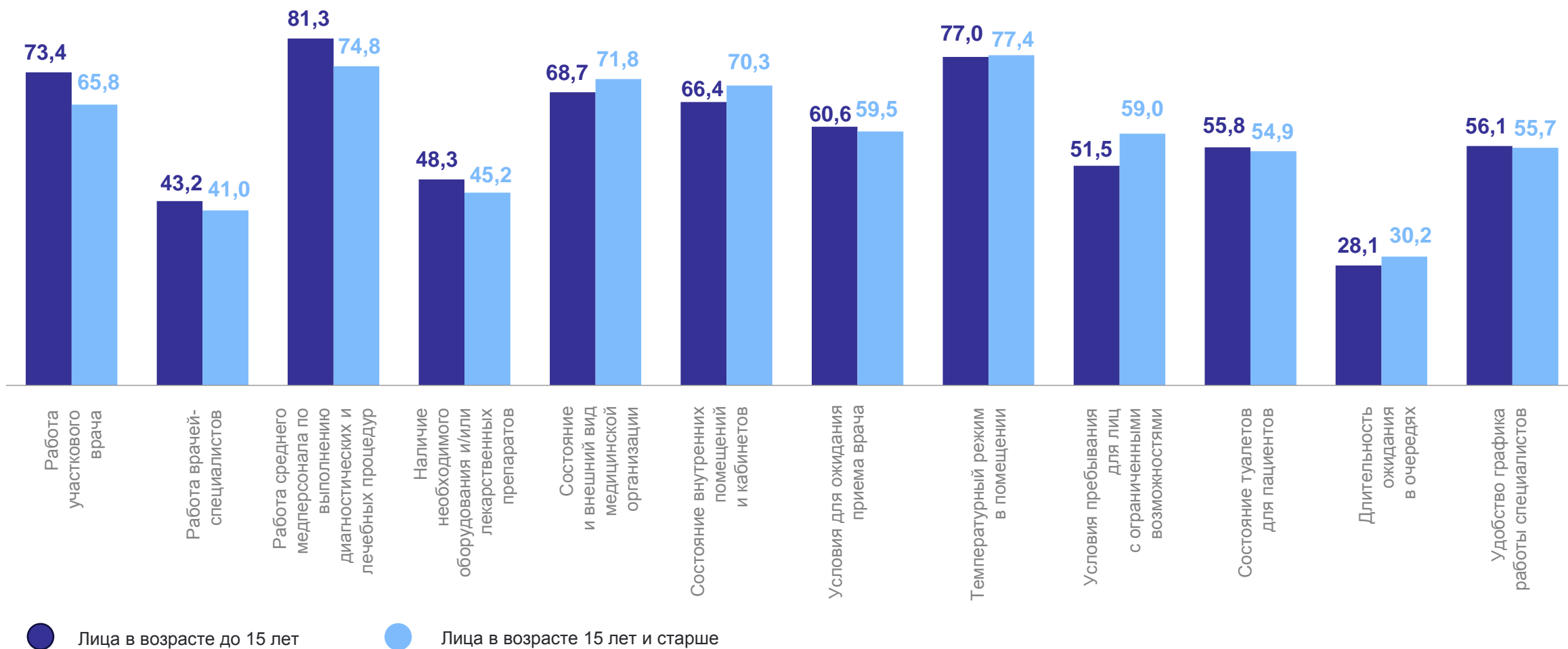
Оказывающей медицинскую помощь



ДОМОХОЗЯЙСТВА, ПОЛНОСТЬЮ УДОВЛЕТВОРЕННЫЕ РАБОТОЙ ПОЛИКЛИНИКИ, К КОТОРОЙ ПРИКРЕПЛЕНЫ

в процентах

АЛТАЙКРАЙСТАТ



РАСПРЕДЕЛЕНИЕ РЕСПОНДЕНТОВ, ОБРАЩАВШИХСЯ ЗА МЕДИЦИНСКОЙ ПОМОЩЬЮ В МЕДИЦИНСКИЕ ОРГАНИЗАЦИИ

в процентах

Респонденты, обратившиеся за последние 12 месяцев в медицинские организации, получали первичную медицинскую помощь

95,9%

В медицинской организации, к которой прикреплены по месту жительства

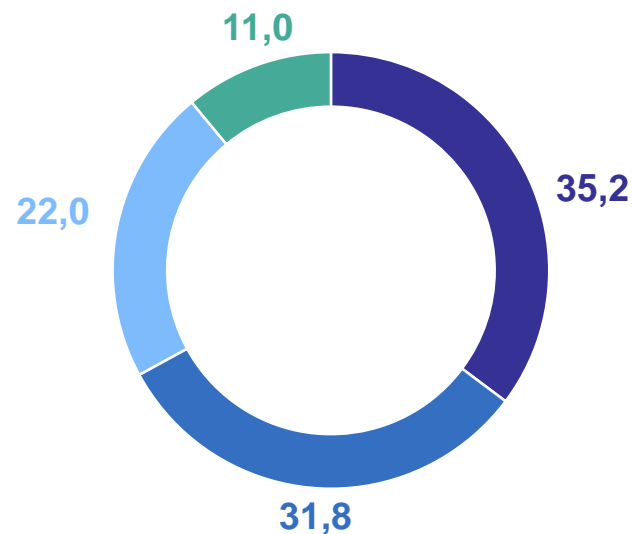
1,8%

В другой медицинской организации, которую посещают регулярно

2,3%

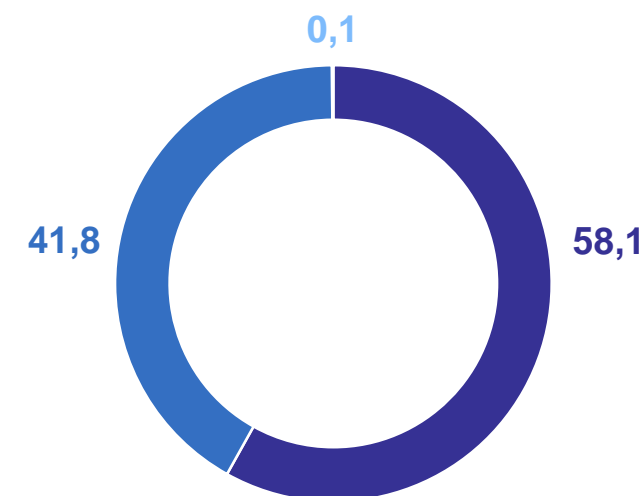
В различных медицинских организациях

По времени последней диспансеризации



- В 2023 году
- В 2022 году
- В 2021 году и ранее
- Никогда не проходил

По обращаемости за медицинской помощью в 2022/2023 году

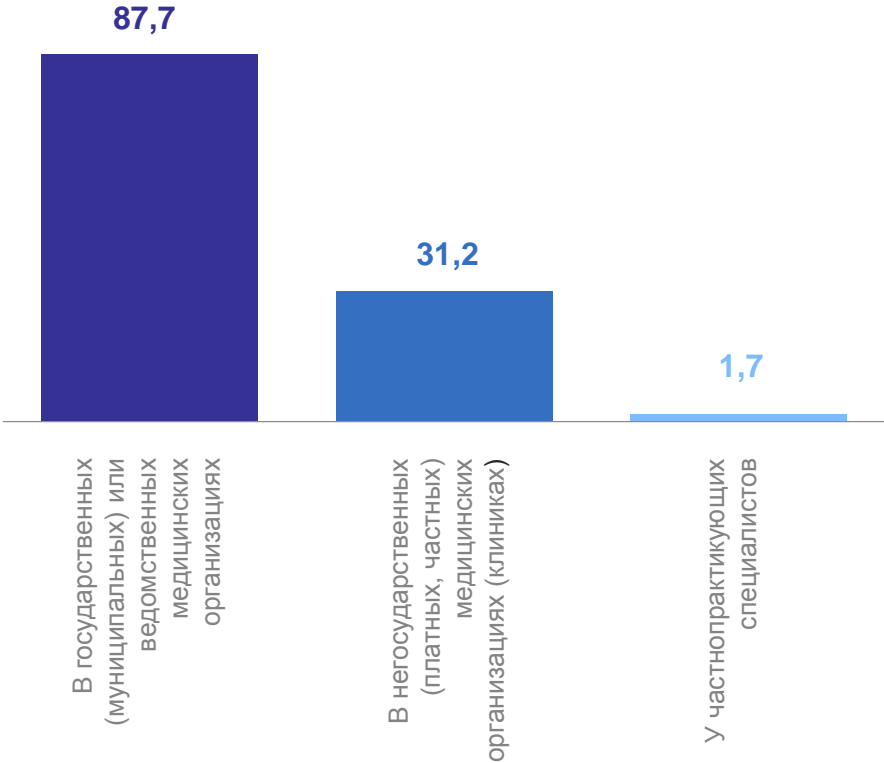


- Обращались за медицинской помощью
- Не обращались за медицинской помощью
- Была только экстренная госпитализация

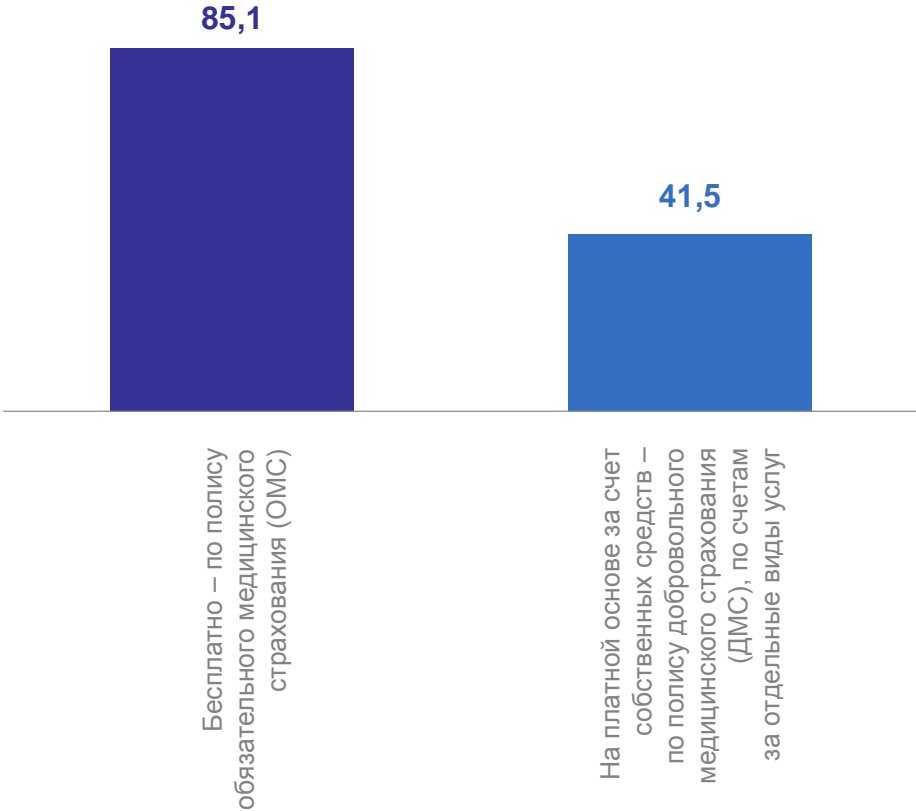
РАСПРЕДЕЛЕНИЕ РЕСПОНДЕНТОВ, ПОЛУЧИВШИХ КОНСУЛЬТАЦИЮ (ПРОХОДИВШИХ ОБСЛЕДОВАНИЕ) У ВРАЧЕЙ-СПЕЦИАЛИСТОВ

в 2022/2023 годах, в процентах

По статусу медицинских организаций



По способу оплаты медицинских услуг



4

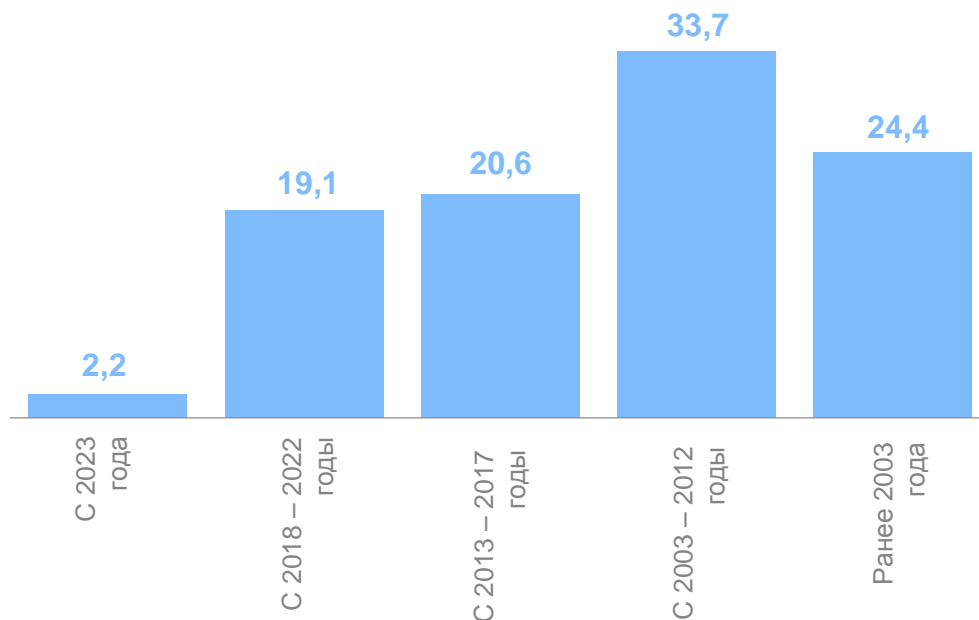
Социальное обслуживание

РЕАБИЛИТАЦИЯ И СОЦИАЛЬНОЕ ОБСЛУЖИВАНИЕ ЛИЦ СТАРШЕ ТРУДОСПОСОБНОГО ВОЗРАСТА* И ИНВАЛИДОВ

в процентах

АЛТАЙКРАЙСТАТ

Инвалиды всех возрастных групп, которым инвалидность установлена без срока переосвидетельствования



Лица старше трудоспособного возраста и инвалиды всех возрастных групп за 2022/2023 года имели право на получение



*Женщины 56,5 лет и более, мужчины 61,5 лет и более.

**Включая право на получение денежного возмещения стоимости бесплатного санаторно-курортного обеспечения.